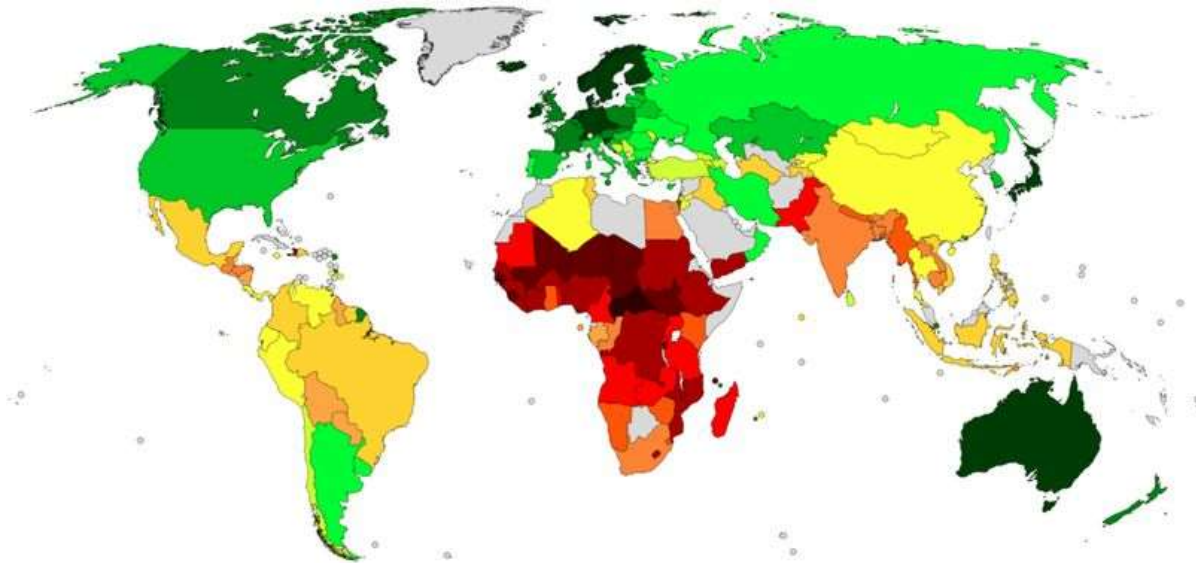


Indice de développement humain ajusté selon les inégalités (IDHI)



2018: Weltkarte der Länder nach ihrem IHDI-Wert

0,850–0,899	0,800–0,849	0,750–0,799	0,700–0,749	0,650–0,699
0,600–0,649	0,550–0,599	0,500–0,549	0,450–0,499	0,400–0,449
0,350–0,399	0,300–0,349	0,250–0,299	...	

L'**indice de développement humain ajusté selon les inégalités IDHI** (en anglais *Inequality-adjusted Human Development Index IHDI*) est un indice statistique composite, créé par le Programme des Nations unies pour le développement (PNUD) en 2010 pour évaluer le niveau de développement humain des pays du monde en tenant compte des inégalités. L'indice de développement humain (IDH¹) est quant à lui un indice de développement humain potentiel (c'est-à-dire le niveau maximum d'IDHI qui pourrait être atteint en l'absence d'inégalités)

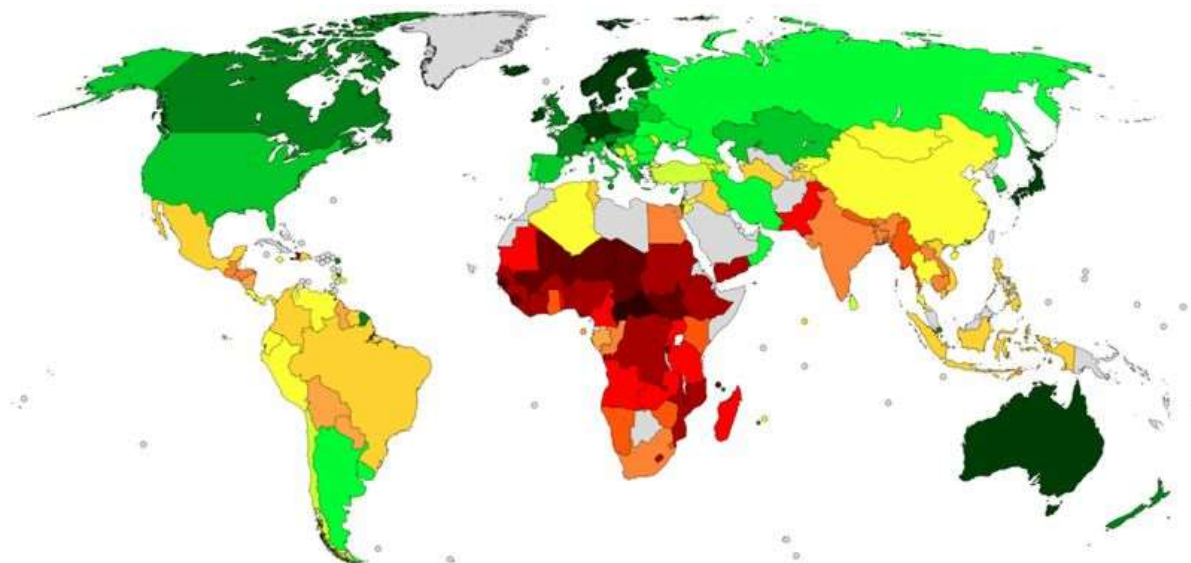
L'indice mesure l'IDH de la personne moyenne dans la société, qui est inférieur à l'IDH global lorsque la répartition de la santé, de l'éducation et des revenus est inégale. Dans une parfaite équité, l'IDH et l'IDHI sont égaux ; plus la différence entre les deux est grande, plus l'inégalité est grande. L'IDHI est estimé pour environ 150 pays et saisit les pertes de développement humain dues aux inégalités en matière de santé, d'éducation et de revenus. Les différences dans les trois dimensions vont de quelques pourcents (pour le Japon et la République tchèque) à plus de 40% (pour les Comores et la République centrafricaine).

https://fr.wikipedia.org/wiki/Liste_des_pays_par_IDH_ajust%C3%A9_selon_les_in%C3%A9galit%C3%A9s

Traduit avec www.DeepL.com/Translator (version gratuite)

¹ L'IDH est un indice utilisé pour mesurer le développement humain d'un pays. Elle est calculée non seulement sur la base d'indicateurs économiques, mais aussi sur la base de divers aspects de la vie humaine. Par conséquent, l'IDH compare non seulement le produit intérieur brut (PIB) et sa répartition, mais aussi l'espérance de vie dans un pays ou le niveau d'éducation de la population.

Índice de Desarrollo Humano ajustado por la Desigualdad (IDHD)



2018: Weltkarte der Länder nach ihrem IHDI-Wert

0,850–0,899	0,800–0,849	0,750–0,799	0,700–0,749	0,650–0,699
0,600–0,649	0,550–0,599	0,500–0,549	0,450–0,499	0,400–0,449
0,350–0,399	0,300–0,349	0,250–0,299	...	

El Índice de Desarrollo Humano ajustado por la Desigualdad IDHD (en inglés *Inequality-adjusted Human Development Index IHDI*) es un índice de desarrollo humano (**IDH**²) ampliado y "ajustado" que tiene en cuenta las desigualdades dentro de los países. El IDH es un indicador de desarrollo humano que incluye la desigualdad en educación, salud e ingresos. Cuanto mayor es la desigualdad, menor es el IHDI comparado con el IDH. Ambos índices se publican en informes anuales del Programa de las Naciones Unidas para el Desarrollo (PNUD).

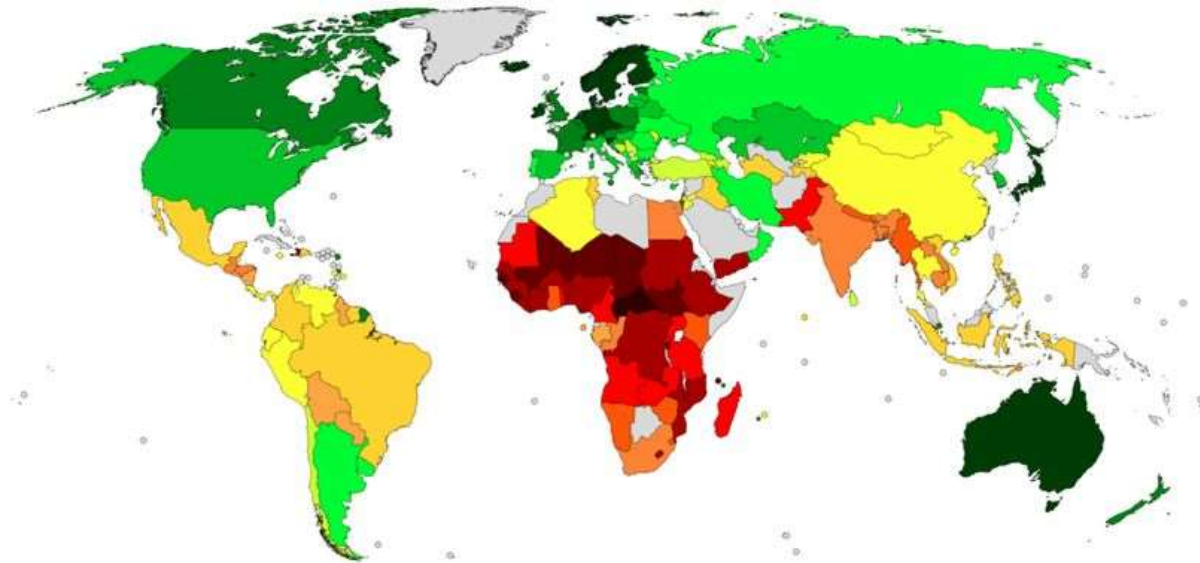
El índice mide el IDH de la persona promedio de la sociedad, que es inferior al IDH agregado cuando la distribución de la salud, la educación y los ingresos es desigual. Bajo la equidad perfecta, el IDH y el IDHD son iguales; cuanto mayor sea la diferencia entre ambos, mayor será la desigualdad. El IDHD se calcula para unos 150 países y capta las pérdidas de desarrollo humano debidas a la desigualdad en materia de salud, educación e ingresos. Las diferencias en las tres dimensiones van desde unos pocos porcentajes (para Japón y la República Checa) hasta más del 40% (para las Comoras y la República Centroafricana).

https://es.wikipedia.org/wiki/Anexo:Pa%C3%ADses_por_IDH_ajustado_por_desigualdad

Traducción realizada con la versión gratuita del traductor

² El IDH es un índice utilizado para medir el desarrollo humano de un país. No sólo se calcula sobre la base de indicadores económicos, sino también sobre la base de una variedad de aspectos de la vida humana. Como resultado, el IDH compara no sólo el producto interno bruto (PIB) y su distribución, sino también la esperanza de vida en un país o el nivel de educación de la población.

Inequality-adjusted Human Development Index (IHDI)



2018: Weltkarte der Länder nach ihrem IHDI-Wert	0,850–0,899	0,800–0,849	0,750–0,799	0,700–0,749	0,650–0,699
	0,600–0,649	0,550–0,599	0,500–0,549	0,450–0,499	0,400–0,449
	0,350–0,399	0,300–0,349	0,250–0,299	0,200–0,249	0,150–0,199
	0,100–0,149	0,050–0,099	0,000–0,049

The Inequality-adjusted Human Development Index IHDI (*in French Indice de développement humain ajusté selon les inégalités IDHI*) is an extended, "adjusted" Human Development Index (HDI³) that takes into account inequalities within countries. The IHDI is an indicator of human development that includes inequality in education, health and income. The greater the inequality, the lower the IHDI compared to the HDI. Both indices are published in annual reports by the United Nations Development Programme (UNDP).

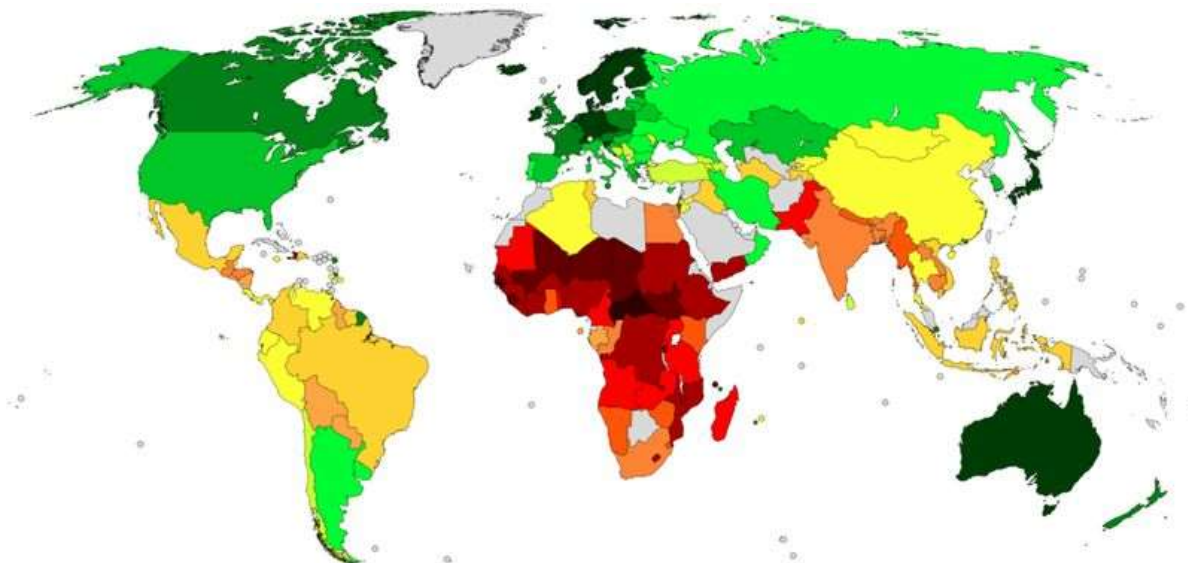
The index measures the HDI of the average person in society, which is lower than the aggregate HDI when the distribution of health, education and income is unequal. Under perfect equity, HDI and IHDI are equal; the greater the difference between the two, the greater the inequality. The IHDI is estimated for about 150 countries and captures the losses in human development due to inequality in health, education and income. The differences in all three dimensions range from a few percent (for Japan and the Czech Republic) to over 40% (for the Comoros and Central African Republic).

https://en.wikipedia.org/wiki/List_of_countries_by_inequality-adjusted_HDI

Translated with www.DeepL.com/Translator (free version)

³ The HDI is an index used to measure the human development of a country. It is not only calculated on the basis of economic indicators, but also on the basis of a variety of aspects of human life. As a result, the HDI compares not only gross domestic product (GDP) and its distribution, but also life expectancy in a country or the level of education of the population.

Ungleichheitsbereinigter Index der menschlichen Entwicklung



2018: Weltkarte der Länder nach ihrem IHDI-Wert

0,850–0,899	0,800–0,849	0,750–0,799	0,700–0,749	0,650–0,699				
0,600–0,649	0,550–0,599	0,500–0,549	0,450–0,499	0,400–0,449	0,350–0,399	0,300–0,349	0,250–0,299	...

Der **Ungleichheitsbereinigte Index der menschlichen Entwicklung** ([englisch](#) *Inequality-adjusted Human Development Index*, abgekürzt **IHDI**) ist ein erweiterter, „bereinigter“ [Index der menschlichen Entwicklung](#) (HDI⁴: *Human Development Index*), der die Ungleichheiten innerhalb der einzelnen Länder berücksichtigt. Der IHDI ist ein [Indikator](#) für menschliche Entwicklung, der Ungleichheit in Bildung, Gesundheit und Einkommen einschließt. Je größer die Ungleichverteilung, desto niedriger ist der IHDI im Vergleich zum HDI. Beide Indizes werden in jährlichen Reports veröffentlicht vom [Entwicklungsprogramm der Vereinten Nationen](#) (UNDP).

Der Index erfasst den HDI der Durchschnittspersonen in der Gesellschaft, der geringer ist als der aggregierte HDI, wenn die Verteilung von Gesundheit, Bildung und Einkommen ungleich verteilt ist. Unter vollkommener Gleichheit sind HDI und IHDI gleich; je größer der Unterschied zwischen beiden, desto größer die Ungleichheit. Der IHDI wird für rund 150 Länder geschätzt und erfasst die Verluste in der menschlichen Entwicklung aufgrund der Ungleichheit in Gesundheit, Bildung und Einkommen. Die Unterschiede in allen drei Dimensionen reichen von wenigen Prozent (für [Japan](#) und [Tschechien](#)) bis über 40 % (für die [Komoren](#) und [Zentralafrikanische Republik](#)).

Quelle:

https://de.wikipedia.org/wiki/Ungleichheitsbereinigter_Index_der_menschlichen_Entwicklung

⁴ Der HDI ist ein Index, der zur Messung menschlicher Entwicklung eines Landes verwendet wird. Bei seiner Berechnung werden nicht nur ausschließlich ökonomische Kennzahlen verwendet, sondern vielmehr eine Vielzahl von Aspekten des menschlichen Lebens berücksichtigt. Der HDI vergleicht infolgedessen nicht nur das Bruttoinlandprodukt (BIP) sowie dessen Verteilung, sondern auch die Lebenserwartung in einem Land oder den Bildungsgrad der Bevölkerung.